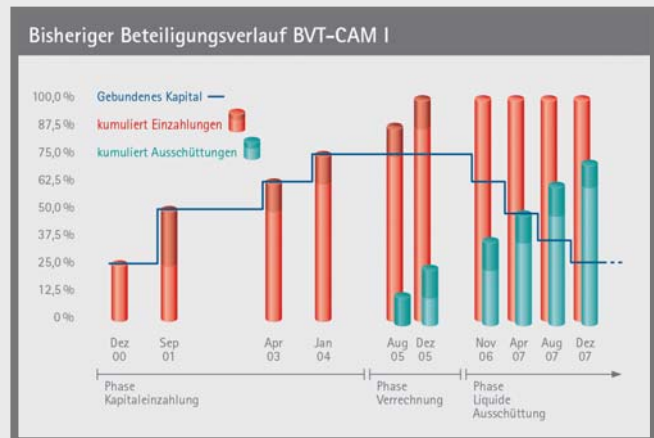


Transparenzreport BVT-CAM Private Equity Global Fund I

Fondssteckbrief

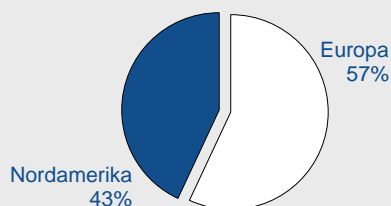
■ Fondsvolumen	30,8 Mio. EUR
■ Fondsclosing	31.12.2000
■ Fondslaufzeit	31.12.2012
■ Eigenkapitalabruf	100 %
■ Kapitalbindung \emptyset	55 %
■ Ausschüttungen Stand 31.03.2009	73 %



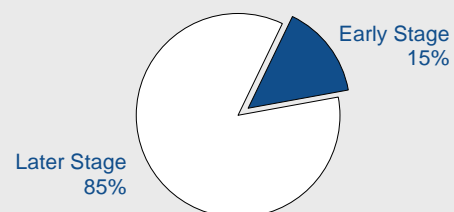
Portfolio

- Anzahl Zielfonds 24
- Commitmentvolumen 28,6 Mio. EUR
- Portfoliounternehmen 472 (sowie weitere über Sekundärzielfonds)

Commitments nach Regionen

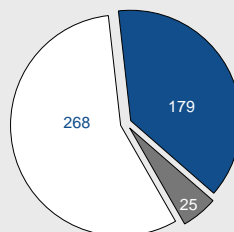


Commitments nach Lebensphasen



Potenzialanalyse

Verbleibende Unternehmen im Portfolio
ca. 57% der insgesamt eingegangenen Beteiligungen (ohne Sekundärzielfonds), die sukzessive realisiert werden.



Veräußerte Unternehmen

Investitionsaufwand EUR 7,5 Mio.
Rückflüsse daraus EUR 21,3 Mio.
→ entspricht Multiple von 2,85x (brutto)

Vollabschreibungen

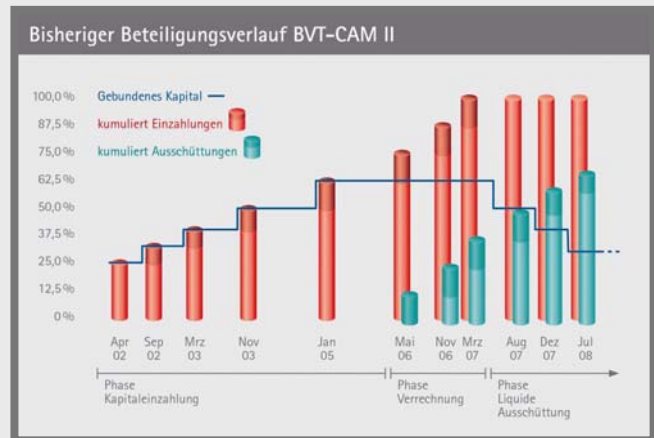
Investitionsaufwand EUR 0,5 Mio.

► Das Fondsportfolio beinhaltet noch ein erhebliches Wertpotential, der Anlageerfolg wird überwiegend erst in der zweiten Beteiligungshalbzeit realisiert

Transparenzreport BVT-CAM Private Equity Global Fund II

Fondssteckbrief

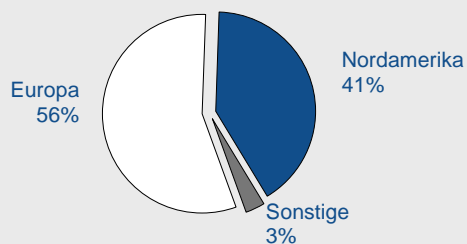
■ Fondsvolumen	45,5 Mio. EUR
■ Fondsclosing	30.04.2002
■ Fondslaufzeit	31.12.2013
■ Eigenkapitalabruf	100 %
■ Kapitalbindung \emptyset	49 %
■ Ausschüttungen Stand 31.03.2009	67,5 %



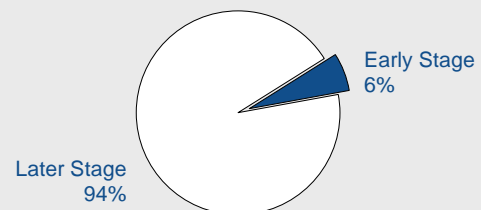
Portfolio

- Anzahl Zielfonds 24
- Commitmentvolumen 42,9 Mio. EUR
- Portfoliounternehmen 343 (sowie weitere über Sekundärzielfonds)

Commitments nach Regionen

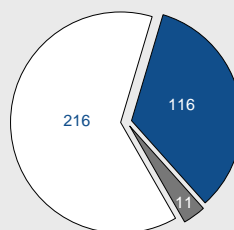


Commitments nach Lebensphasen



Potenzialanalyse

Verbleibende Unternehmen im Portfolio
ca. 63% der insgesamt eingegangenen Beteiligungen (ohne Sekundärzielfonds), die sukzessive realisiert werden.



Veräußerte Unternehmen

Investitionsaufwand EUR 9,1 Mio.
Rückflüsse daraus EUR 26,1 Mio.
→ entspricht Multiple von 2,88x (brutto)

Vollabschreibungen

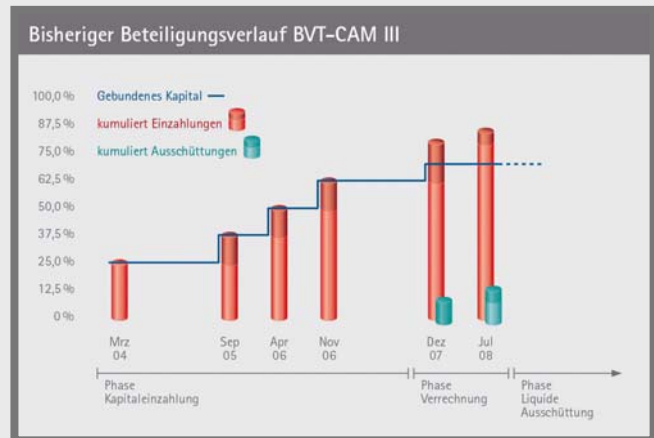
Investitionsaufwand EUR 0,38 Mio.

► Das Fondsportfolio beinhaltet noch ein erhebliches Wertpotential, der Anlageerfolg wird überwiegend erst in der zweiten Beteiligungshalbzeit realisiert

Transparenzreport BVT-CAM Private Equity Global Fund III

Fondssteckbrief

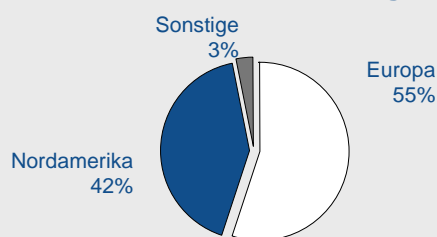
■ Fondsvolumen	41,5 Mio. EUR
■ Fondsclosing	31.03.2004
■ Fondslaufzeit	31.12.2015
■ Eigenkapitalabruf	92,5 %
■ Kapitalbindung \emptyset	51,0 %
■ Ausschüttungen Stand 31.03.2009	15 %



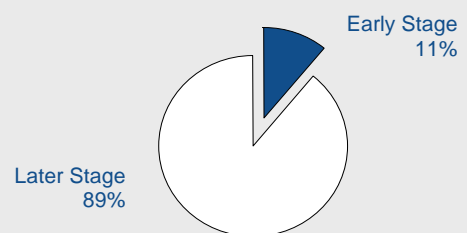
Portfolio

- Anzahl Zielfonds 22
- Commitmentvolumen 40,3 Mio. EUR
- Portfoliounternehmen 295 (sowie weitere über Sekundärzielfonds)

Commitments nach Regionen

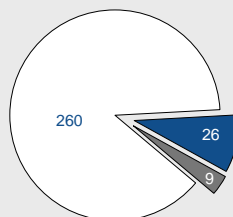


Commitments nach Lebensphasen



Potenzialanalyse

Verbleibende Unternehmen im Portfolio
ca. 88% der insgesamt eingegangenen Beteiligungen (ohne Sekundärzielfonds), die sukzessive realisiert werden.



Veräußerte Unternehmen

Investitionsaufwand EUR 1,81 Mio.
Rückflüsse daraus EUR 6,76 Mio.
→ entspricht Multiple von 3,7x (brutto)

Vollabschreibungen

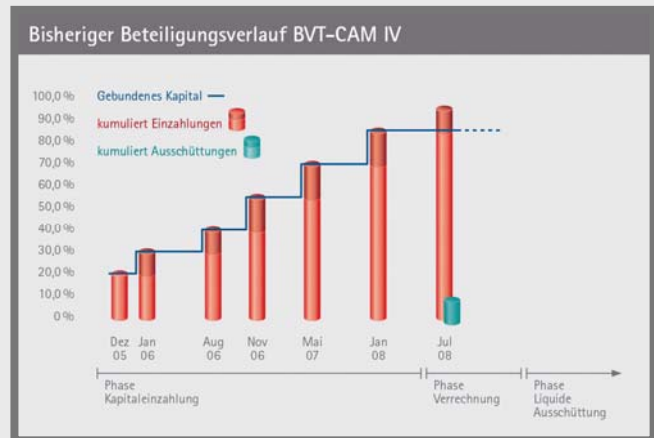
Investitionsaufwand EUR 0,39 Mio.

► Das Fondsportfolio beinhaltet noch ein erhebliches Wertpotential, der Anlageerfolg wird überwiegend erst in der zweiten Beteiligungshalbzeit realisiert

Transparenzreport BVT-CAM Private Equity Global Fund IV

Fondssteckbrief

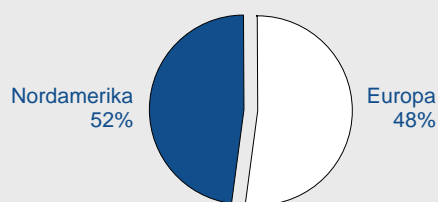
■ Fondsvolumen	35,5 Mio. EUR
■ Fondsclosing	31.12.2005
■ Fondslaufzeit	31.12.2017
■ Eigenkapitalabruf	95 %
■ Kapitalbindung \emptyset	64 %
■ Ausschüttungen Stand 31.03.2009	10 %




Portfolio

■ Anzahl Zielfonds	20
■ Commitmentvolumen	34,1 Mio. EUR
■ Portfoliounternehmen	290 (sowie weitere über Sekundärzielfonds)

Commitments nach Regionen

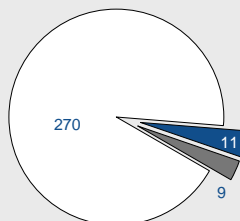


Commitments nach Lebensphasen



Potenzialanalyse

Verbleibende Unternehmen im Portfolio
ca. 94% der bisher insgesamt eingegangenen Beteiligungen (ohne Sekundärzielfonds, bei einem Investitionsgrad von 69%), die sukzessive realisiert werden.



Veräußerte Unternehmen

Investitionsaufwand EUR 0,63 Mio.
Rückflüsse daraus EUR 1,73 Mio.
dies entspricht Multiple von 2,7x (brutto)

Vollabschreibungen

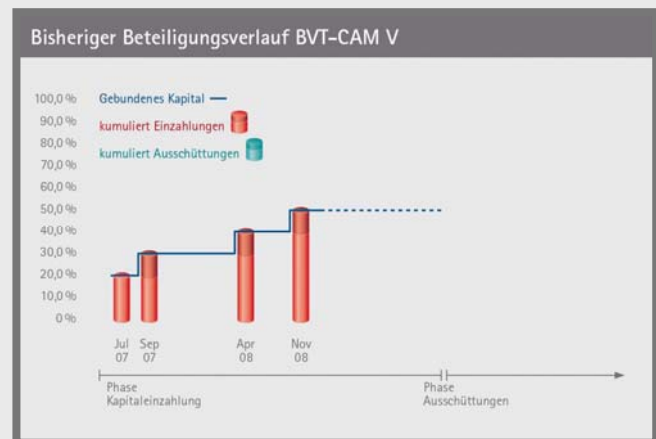
Investitionsaufwand EUR 0,33 Mio.

► **Das Fondsportfolio beinhaltet noch ein erhebliches Wertpotential, der Anlageerfolg wird überwiegend erst in der zweiten Beteiligungshalbzeit realisiert**

Transparenzreport BVT-CAM Private Equity Global Fund V

Fondssteckbrief

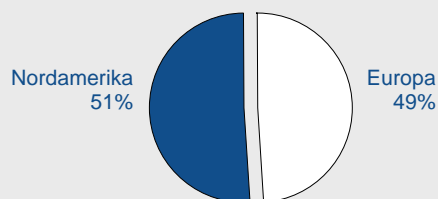
■ Fondsvolumen	118,3 Mio. EUR
■ Fondsclosing	31.07.2007
■ Fondslaufzeit	31.12.2018
■ Eigenkapitalabruf	50 %
■ Kapitalbindung \emptyset	39 %
■ Ausschüttungen	0 %



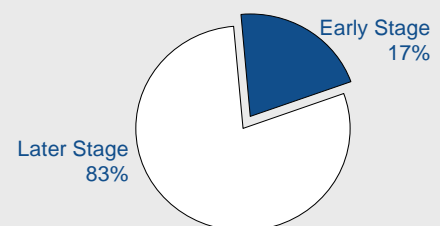
Portfolio

■ Anzahl Zielfonds	29
■ Commitmentvolumen	125,8 Mio. EUR
■ Portfoliounternehmen	145 (sowie weitere über Sekundärzielfonds)

Commitments nach Regionen



Commitments nach Lebensphasen



Anmerkung:

Eine TVPI-Bewertung und Potenzialanalysen der im Bestand befindliche Unternehmen ist zu diesem frühen Zeitpunkt der Investition (Investitionsgrad 29%) nicht aussagekräftig.